



VOLIGE BOIS
SBZ



Interface en Z SBZ-E

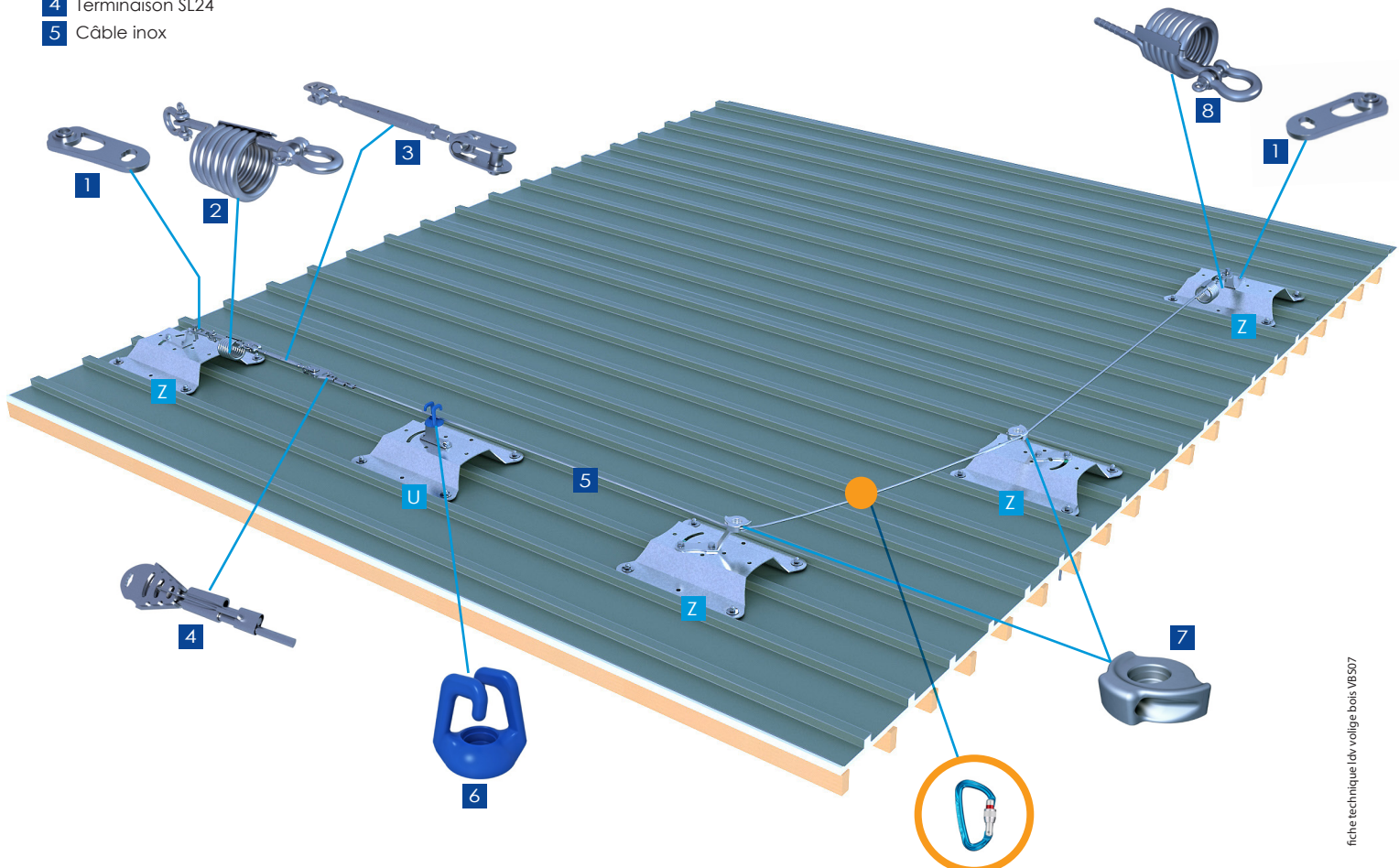
Z Pour extrémités et angles

Interface en U SBP-I
Pour passants droits **U**



Vue schématique

- | | |
|---------------------------|--------------------------------|
| 1 Extrémité SL14 | 6 Passant standard SL05 |
| 2 Absorbeur SL07 | 7 Passant d'angle SL06 |
| 3 Tendeur SL09 | 8 Absorbeur serti SL08 |
| 4 Terminaison SL24 | |
| 5 Câble inox | |



DETAILS TECHNIQUES

La ligne de vie sur volige bois peut être mise en place sur des toitures à volige bois de 12 mm. Cette interface se met en place par l'intermédiaire 4 vis à bascule M10 + un joint EPDM livrés avec.

REGLES

- Pente 15° max
- Entraxe maxi: 15 mètres
- 3 utilisateurs max
- Passage par mousqueton